



**CERCAR**

Relatório 2025

**DIRETORIA ELEITA EM 07 DE FEVEREIRO DE 2023**

DIRETOR PRESIDENTE	CELSO PREDIGER
DIRETOR VICE PRESIDENTE	SERGIO LUIS BARBIAN
DIRETOR SECRETÁRIO	ROMEU HEPP
DIRETORES EFETIVOS	IOMAR BAUERMANN MARIO DILDEY TARCISIO AFONSO GOERCK
DIRETORES SUPLENTES	EDEMAR NEUNFELD MILTON SCHONE PEDRO GUIDO LERMEN

**CONSELHO FISCAL ELEITO EM 11 DE MARÇO DE 2025**

CONSELHO FISCAL EFETIVO	NEIMAR WEISS ROGERIO GOERGEN ROGERIO TIAGO CUPSKI
CONSELHO FISCAL SUPLENTE	JOSÉ VERONA VERNER WEISS ALAOR BRESSAN

**ADMINISTRATIVO / OPERACIONAL**

GERENTE GERAL	JOÃO PLETSCH
GERENTE DE ENERGIA	ALEX MIELKE
SERVIÇOS	IRIO RUPPENTHAL
RECURSOS HUMANOS	JAIR BECKER

**LOJA**

GERENTE	ADALTO COMIN
COMPRAS	EVERSON EDSON DESSBESELL
FINANCEIRO	ANA M. DOS SANTOS MEINERZ

**SUPERMERCADO**

GERENTE	ARNO MUHLBEIER
COMPRAS	DARCI FREDERICO DIESEL
FINANCEIRO	ANA LUIZA S. BOMBARDELLI

**ASPECTOS E REGISTROS LEGAIS**

MATRIZ	
DATA DE CONSTITUIÇÃO	14 DE JUNHO DE 1973
AUTORIZAÇÃO DO INCRA	Nº 445/73 DE 07 DE AGOSTO DE 1973
OCEPAR	Nº 114 DE 03 DE SETEMBRO DE 1973
JUNTA COMERCIAL	Nº 41400007715 DE 21 DE AGOSTO DE 1973
CNPJ MATRIZ	Nº 76.879.295/0001-80
INSCRIÇÃO ESTADUAL	Nº 41701228-15
CREA - PR	Nº 5444
CNPJ FILIAL 1 (DEPÓSITO)	Nº 76.879.295/0002-60
INSCRIÇÃO ESTADUAL	Nº 41702858-70
DATA DE CONSTITUIÇÃO	19/05/1989
CNPJ FILIAL 2 (SUPERMERC.)	Nº 76.879.295/0003-41
INSCRIÇÃO ESTADUAL	Nº 41703298-35
DATA DE CONSTITUIÇÃO	30/01/1992

## **MENSAGEM DO CONSELHO DE ADMINISTRAÇÃO**

O Conselho de Administração tem a satisfação de apresentar aos cooperados o Relatório Anual, no qual compartilhamos as principais ações realizadas, os investimentos efetuados e as conquistas alcançadas por nossa Cooperativa.

O ano de 2025 foi marcado por importantes avanços estruturais. Com recursos próprios, investimos R\$ 1.785.962,00 na ampliação e melhoria das redes elétricas, na aquisição de veículos, na ampliação da padaria, instalação do setor de preparo de saladas e frutas e adequação de setores da loja. São melhorias que fortalecem nossa estrutura e qualificam ainda mais os serviços prestados aos cooperados e clientes.

Levar energia com qualidade e segurança às propriedades rurais continua sendo uma de nossas maiores missões. Sabemos que, com a crescente diversificação das atividades agropecuárias, a energia elétrica tornou-se indispensável ao desenvolvimento das famílias cooperadas. Diante dos desafios relacionados às redes de alta tensão, de responsabilidade da Copel, seguimos mobilizando as entidades representativas para, em união de esforços, buscar soluções definitivas que garantam maior confiabilidade e agilidade no fornecimento de energia em nossa área de atuação.

O ano de 2025 ficará marcado como um período de forte valorização das pessoas, um dos pilares essenciais da nossa Cooperativa. Intensificamos os investimentos na capacitação dos colaboradores, promovendo cursos, palestras e seminários que contemplaram todos os setores, fortalecendo competências técnicas e comportamentais.

O comprometimento, a dedicação e o espírito de equipe demonstrados ao longo do ano evidenciam nosso propósito contínuo de evoluir, aprimorar processos e elevar o padrão de qualidade no atendimento aos cooperados e clientes, sempre com foco na excelência e na melhoria constante.

Os resultados confirmam que estamos no caminho certo. O faturamento da Cercar cresceu 5,49% em relação a 2024, fruto do trabalho conjunto e da dedicação de todos. Como retorno direto aos cooperados, estamos repassando aproximadamente R\$ 655.000,00 somados aos R\$ 640.000,00 provenientes da Usina da Cercar, totalizaram R\$ 1.295.000,00 em benefícios distribuídos.

A todos que confiam, participam e constroem diariamente a história da nossa Cooperativa, expressamos nossa sincera gratidão. Seguimos firmes, com responsabilidade e união, preparados para enfrentar os desafios e aproveitar as oportunidades que o futuro nos apresenta.

Que Deus continue abençoando nossa caminhada, iluminando nossas decisões e fortalecendo os valores de cooperação, verdade e justiça que nos unem.

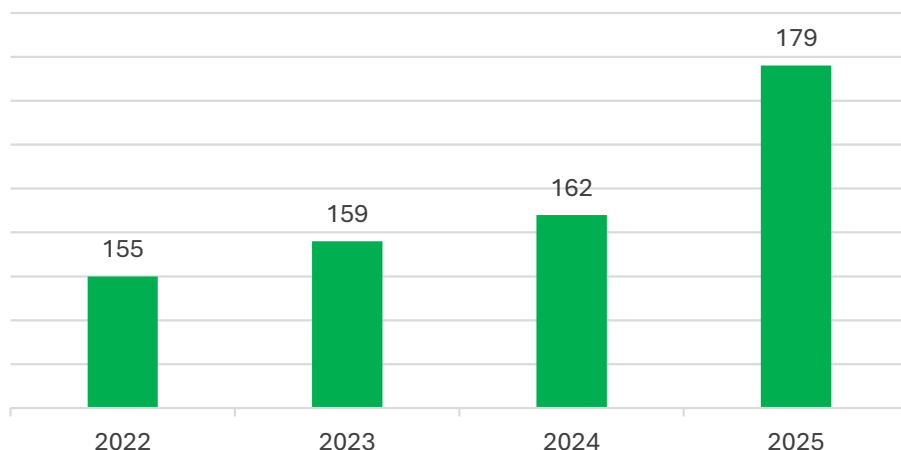
## **PRESTAÇÃO DE SERVIÇOS NO ANO DE 2025**

- \* Instalação de 382 padrões de medição novos e 97 aumentos de carga;
- \* Manutenção em 476 pontos nas redes de BT e transformadores;
- \* Troca de 71 disjuntores e 26 caixas de medições;
- \* Troca de 22 transformadores queimados, 16 para-raios e 16 cruzetas em postos de transformação;
- \* Poda de árvores em 45 Km de redes de baixa tensão;
- \* Elaborados 58 projetos para associados da Cercar e mais 70 projetos para consumidores da Copel;
- \* Elaborados e aprovados 17 loteamentos de redes de energia elétrica e iluminação pública.

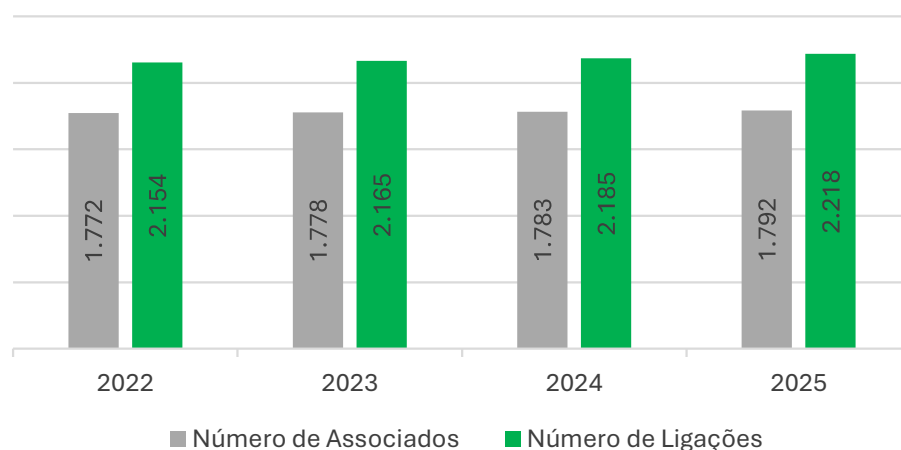
## INVESTIMENTOS REALIZADOS NA CERCAR NO ANO DE 2025

* Ampliação e Melhorias em Redes Elétricas.....	R\$	710.597,22
* Aquisição de veículo . . . . .	R\$	240.297,11
* Aquisição de Máquinas / ferramentas e Equipamentos.....	R\$	65.000,00
* Aquisição de móveis e utensílios.....	R\$	580.722,12
* Edificações .....	R\$	84.852,25
* Aquisição de equipamentos de informática.....	R\$	104.494,12
<b>TOTAL.....</b>	<b>R\$</b>	<b>1.785.962,82</b>

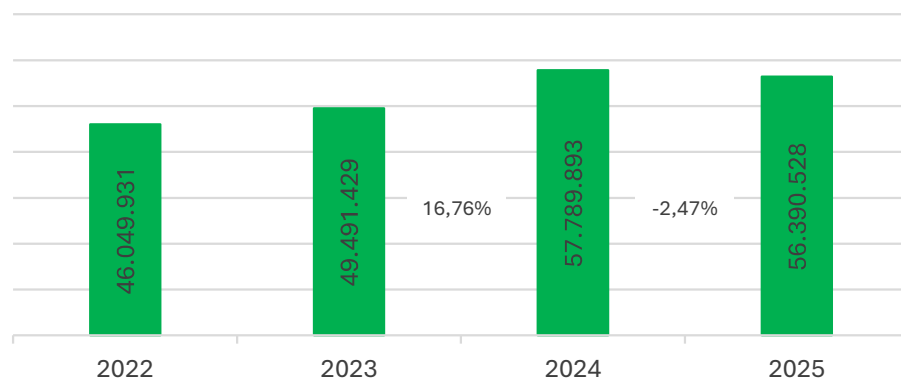
### NÚMERO DE COLABORADORES

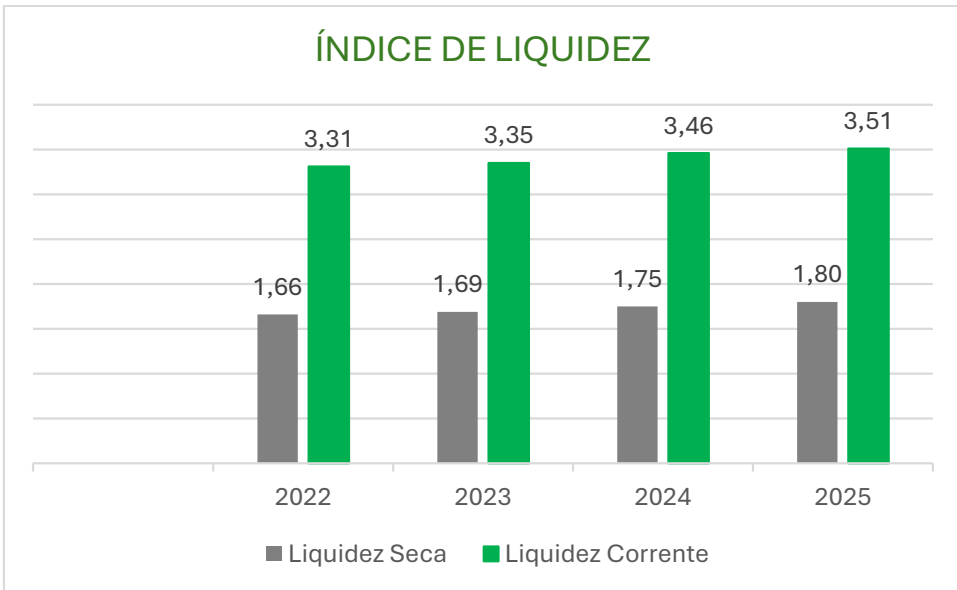
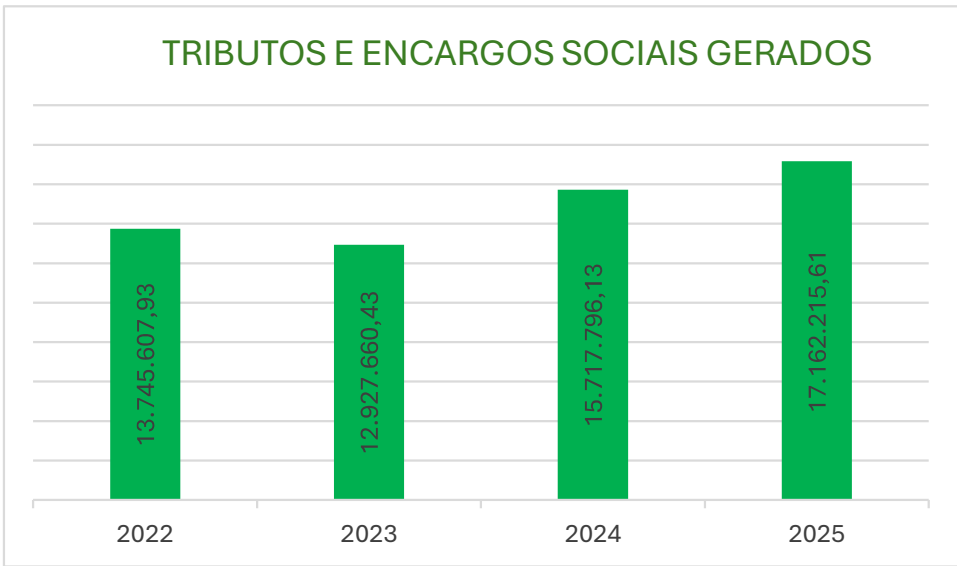
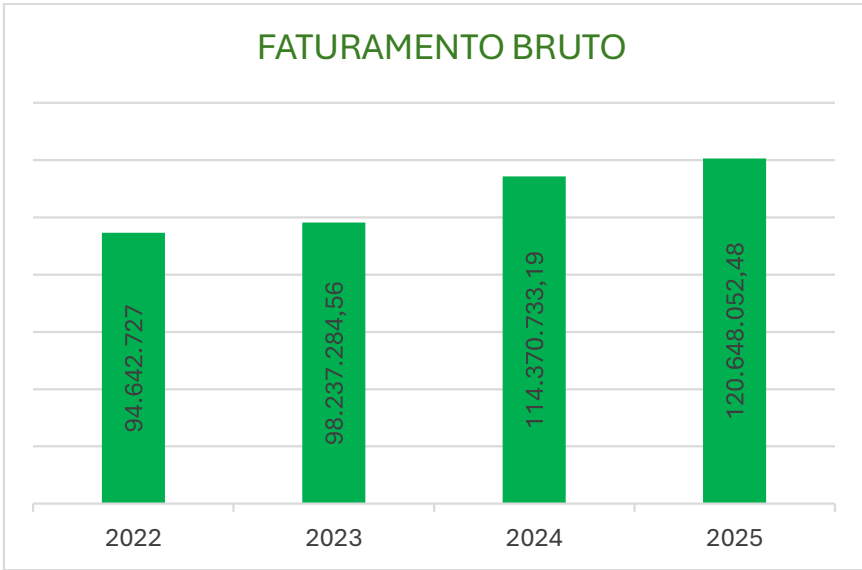


### ASSOCIADOS / LIGAÇÕES



### FORNECIMENTO DE ENERGIA ELÉTRICA (KWh)





**COOPERATIVA DE ELETRIFICAÇÃO E DESENV. ECONÔMICO DE MARECHAL CÂNDIDO RONDON**  
CNPJ 76.879.295/0001-80

**DEMONSTRAÇÕES CONTÁBEIS LEVANTADAS EM 31.12.2025 E 31.12.2024**  
**BALANÇO PATRIMONIAL**

**ATIVO**

DESCRIÇÃO		31.12.2025	% Vert.	31.12.2024	% Vert.	% Hor.
<b>ATIVO CIRCULANTE</b>		<b>39.583.405,67</b>	<b>65,93%</b>	<b>33.996.316,79</b>	<b>63,24%</b>	<b>16,43%</b>
<b>Caixa e Equivalentes de caixa</b>		<b>8.154.646,82</b>	<b>13,58%</b>	<b>4.736.438,65</b>	<b>8,81%</b>	72,17%
Caixa		184.748,56	0,31%	150.577,33	0,28%	22,69%
Bancos conta Movimento		860.982,50	1,43%	424.050,68	0,79%	103,04%
Aplicações Financeiras		7.108.915,76	11,84%	4.161.810,64	7,74%	70,81%
<b>Créditos a Receber</b>		<b>12.180.481,03</b>	<b>20,29%</b>	<b>12.448.229,28</b>	<b>23,16%</b>	<b>-2,15%</b>
Energia Elétrica		2.765.017,56	4,61%	3.360.034,05	6,25%	-17,71%
Duplicatas a Receber		3.521.977,07	5,87%	3.328.652,75	6,19%	5,81%
Adiantamento a Fornecedores		986.376,77	1,64%	980.007,85	1,82%	0,65%
Adiantamento a Funcionários		65.845,11	0,11%	49.637,55	0,09%	32,65%
Impostos a Recuperar		100.081,34	0,17%	158.721,86	0,30%	-36,95%
Cheques e cartões de créditos a receber		4.422.318,78	7,37%	4.347.785,97	8,09%	1,71%
Outros Valores a Receber		318.864,40	0,53%	223.389,25	0,42%	0,00%
<b>Estoques</b>	Nota 3 g	<b>19.206.399,35</b>	<b>31,99%</b>	<b>16.773.134,96</b>	<b>31,20%</b>	<b>14,51%</b>
Mercadorias p/ Revenda-Loja		11.261.100,23	18,76%	9.291.718,70	17,28%	21,20%
Mercadorias p/ Revenda-Supermercado		7.945.299,12	13,23%	7.481.416,26	13,92%	6,20%
<b>Despesas Antecipadas</b>		<b>41.878,47</b>	<b>0,07%</b>	<b>38.513,90</b>	<b>0,07%</b>	<b>8,74%</b>
Prêmios de Seguros a Vencer	Nota 11	41.878,47	0,07%	38.513,90	0,07%	8,74%
<b>ATIVO NÃO CIRCULANTE</b>		<b>20.456.473,55</b>	<b>34,07%</b>	<b>19.761.506,42</b>	<b>36,76%</b>	<b>3,52%</b>
Investimentos	Nota 4	630.516,54	1,05%	572.179,17	1,06%	10,20%
Imobilizado	Nota 5	19.764.789,38	32,92%	19.114.781,54	35,56%	3,40%
Intangível	Nota 6	61.167,63	0,10%	74.545,71	0,14%	-17,95%
<b>TOTAL DO ATIVO</b>		<b>60.039.879,22</b>	<b>100,00%</b>	<b>53.757.823,21</b>	<b>100,00%</b>	<b>11,69%</b>

As notas explicativas da diretoria são parte integrantes das demonstrações contábeis.

**COOPERATIVA DE ELETRIFICAÇÃO E DESENV. ECONÔMICO DE MARECHAL CÂNDIDO RONDON**  
CNPJ 76.879.295/0001-80

**DEMONSTRAÇÕES CONTÁBEIS LEVANTADAS EM 31.12.2025 E 31.12.2024**  
**BALANÇO PATRIMONIAL**

**PASSIVO**

DESCRIÇÃO		31.12.2025	% Vert.	31.12.2024	% Vert.	% Hor.
<b>PASSIVO CIRCULANTE</b>		<b>11.289.493,73</b>	<b>18,80%</b>	<b>9.816.681,51</b>	<b>18,26%</b>	<b>15,00%</b>
Fornecedor de Energia		548.032,78	0,91%	927.763,83	1,73%	-40,93%
Fornecedor de Merc.e Serviços		4.635.745,95	7,72%	3.497.411,08	6,51%	32,55%
Encargos Sociais		877.856,40	1,46%	771.172,04	1,43%	13,83%
Encargos Tributários		843.314,34	1,40%	887.580,53	1,65%	-4,99%
Capital a Restituir		453.644,98	0,76%	319.232,87	0,59%	42,10%
Provisões Trabalhistas e Fiscais		1.317.981,31	2,20%	1.179.707,43	2,19%	11,72%
Outras Contas a Pagar		2.612.917,97	4,35%	2.233.813,73	4,16%	16,97%
<b>PASSIVO NÃO CIRCULANTE</b>		<b>1.849.074,79</b>	<b>3,08%</b>	<b>1.542.518,21</b>	<b>2,87%</b>	<b>19,87%</b>
<b>Exigível à Longo Prazo</b>	Nota 7	<b>1.849.074,79</b>	<b>3,08%</b>	<b>1.542.518,21</b>	<b>2,87%</b>	<b>19,87%</b>
Provisão p/ Conting. Fiscais		682.752,30	1,14%	682.752,30	1,27%	0,00%
Parcelamento tributos Federais		55.317,73	0,09%	118.132,55	0,22%	-53,17%
Provisão p/Conting. Fiscal INSS		1.111.004,76	1,85%	741.633,36	1,38%	49,81%
<b>PATRIMÔNIO LÍQUIDO</b>		<b>46.901.310,70</b>	<b>78,12%</b>	<b>42.398.623,49</b>	<b>78,87%</b>	<b>10,62%</b>
<b>Capital Social</b>	Nota 8	<b>6.061.430,61</b>	<b>10,10%</b>	<b>5.168.941,48</b>	<b>9,62%</b>	<b>17,27%</b>
Capital Subscrito - Projeto		1.337.257,02	2,23%	1.346.695,89	2,51%	-0,70%
Capital Subscrito - Sobras		4.724.173,59	7,87%	3.822.245,59	7,11%	23,60%
<b>Reserva de Capital</b>		<b>5.975.794,00</b>	<b>9,95%</b>	<b>5.999.351,04</b>	<b>11,16%</b>	<b>-0,39%</b>
Reserva de Reavaliação		273.036,20	0,45%	296.593,24	0,55%	-7,94%
Ajuste Avaliação Patrimonial		4.272.893,36	7,12%	4.368.212,68	8,13%	-2,18%
Reserva de Avaliação Patrimonial		1.429.864,44	2,38%	1.334.545,12	2,48%	7,14%
<b>Reserva de Sobras</b>	Nota 9	<b>32.485.653,03</b>	<b>54,11%</b>	<b>29.447.261,57</b>	<b>54,78%</b>	<b>10,32%</b>
Reserva Legal		10.332.080,66	17,21%	9.391.204,08	17,47%	10,02%
Fates		22.153.572,37	36,90%	20.056.057,49	37,31%	10,46%
<b>Sobras à Disposição da AGO</b>		<b>2.378.433,06</b>	<b>3,96%</b>	<b>1.783.069,40</b>	<b>3,32%</b>	<b>33,39%</b>
Sobras à Disposição da AGO		2.378.433,06	3,96%	1.783.069,40	3,32%	33,39%
<b>TOTAL DO PASSIVO</b>		<b>60.039.879,22</b>	<b>100,00%</b>	<b>53.757.823,21</b>	<b>100,00%</b>	<b>11,69%</b>

As notas explicativas da diretoria são parte integrantes das demonstrações contábeis.

Marechal Cândido Rondon, 31 de Dezembro de 2025.

**CELSO**  
**PREDIGER:3**  
**0987733168**  
 Assinado de forma digital por CELSO PREDIGER:30987733168  
 Dados: 2026.02.02 17:04:01 -03'00'

Celso Prediger  
 Diretor Presidente  
 CPF 309.877.331-68

**ROMEU**  
**HEPP:481**  
**39971987**  
 Assinado de forma digital por ROMEU HEPP:48139971987  
 Dados: 2026.02.02 16:54:06 -03'00'

Romeu Hepp  
 Diretor Secretário  
 CPF 481.399.719-87

**DARCY**  
**CEMIN:368**  
**43806953**  
 Assinado de forma digital por DARCY CEMIN:36843806953  
 Dados: 2026.02.02 17:20:23 -03'00'

Darcy Cemin  
 Contador CRC-PR 20.619/O-8  
 CPF 368.438.069-53

**COOPERATIVA DE ELETRIFICAÇÃO E DESENVOLVIMENTO ECONÔMICO  
DE MARECHAL CÂNDIDO RONDON  
CNPJ 76.879.295/0001-80**

**DEMONSTRAÇÕES CONTÁBEIS LEVANTADAS EM 31.12.2025 E 31.12.2024  
DEMONSTRAÇÃO DE SOBRAS E PERDAS**

DESCRIÇÃO	31.12.2025	% Vert.	31.12.2024	% Vert.	% Hor.
<b>INGRESSOS / RECEITAS BRUTA OPERACIONAL</b>	<b>120.648.052,48</b>	<b>100,00%</b>	<b>114.370.733,19</b>	<b>100,00%</b>	<b>5,49%</b>
Vendas de Mercadorias	79.453.329,84	65,86%	74.802.186,28	65,40%	6,22%
Distribuição Energia Elétrica / Prest. Serviços	41.194.722,64	34,14%	39.568.546,91	34,60%	4,11%
<b>(-) DEDUÇÕES</b>	<b>(12.908.225,57)</b>	<b>-10,70%</b>	<b>(11.564.111,73)</b>	<b>-10,11%</b>	<b>11,62%</b>
ICMS	(7.649.606,93)	-6,34%	(6.607.847,45)	-5,78%	15,77%
PIS e COFINS	(4.500.990,40)	-3,73%	(4.319.469,74)	-3,78%	4,20%
ISSQN	(97.647,44)	-0,08%	(93.879,20)	-0,08%	4,01%
Devoluções de Mercadorias	(659.980,80)	-0,55%	(542.915,34)	-0,47%	21,56%
<b>INGRESSOS / RECEITA LÍQUIDA</b>	<b>107.739.826,91</b>	<b>89,30%</b>	<b>102.806.621,46</b>	<b>89,89%</b>	<b>4,80%</b>
<b>(-) DISPÊNDIOS / CUSTO BENS E SERVIÇOS</b>	<b>(83.830.012,98)</b>	<b>-69,48%</b>	<b>(80.995.108,56)</b>	<b>-70,82%</b>	<b>3,50%</b>
Custo Mercadorias Vendidas	(53.362.428,94)	-44,23%	(50.651.363,84)	-44,29%	5,35%
Custos Distr. Energia Elétrica / Prest. Serviços	(30.467.584,04)	-25,25%	(30.343.744,72)	-26,53%	0,41%
<b>SOBRA E LUCRO BRUTO OPERACIONAL</b>	<b>23.909.813,93</b>	<b>19,82%</b>	<b>21.811.512,90</b>	<b>19,07%</b>	<b>9,62%</b>
<b>(-) DISPÊNDIOS / DESPESAS OPERACIONAIS</b>	<b>(18.971.454,43)</b>	<b>-15,72%</b>	<b>(16.631.153,69)</b>	<b>-14,54%</b>	<b>14,07%</b>
Despesas Administrativas	(5.155.638,00)	-4,27%	(4.697.853,87)	-4,11%	9,74%
Despesas com Vendas	(13.815.816,43)	-11,45%	(11.933.299,82)	-10,43%	15,78%
OUTRAS RECEITAS / INGRESSOS OPERAC.	333.122,52	0,28%	348.096,73	0,30%	-4,30%
OUTRAS DESPESAS / DISPÊNDIOS OPERAC.	-	0,00%	(37.597,92)	-0,03%	0,00%
<b>(=) RESULTADO ANTES DO FINANCEIRO</b>	<b>5.271.482,02</b>	<b>4,37%</b>	<b>5.490.858,02</b>	<b>4,80%</b>	<b>-4,00%</b>
<b>(-) RESULTADO FINANCEIRO LÍQUIDO</b>	<b>1.351.931,79</b>	<b>1,12%</b>	<b>992.340,37</b>	<b>0,87%</b>	<b>36,24%</b>
Receitas Financeiras	1.652.002,96	1,37%	1.256.331,55	1,10%	31,49%
Despesas Financeiras	(300.071,17)	-0,25%	(263.991,18)	-0,23%	13,67%
<b>(=) RESULTADO ANTES DAS PROVISÕES</b>	<b>6.623.413,81</b>	<b>5,49%</b>	<b>6.483.198,39</b>	<b>5,67%</b>	<b>2,16%</b>
<b>(-) PROVISÃO DOS IMPOSTOS</b>	<b>(1.232.683,97)</b>	<b>-1,02%</b>	<b>(1.471.661,04)</b>	<b>-1,29%</b>	<b>-16,24%</b>
(-) Contribuição Social	(332.651,64)	-0,28%	(395.910,27)	-0,35%	-15,98%
(-) Imposto de Renda	(900.032,33)	-0,75%	(1.075.750,77)	-0,94%	-16,33%
<b>(=) RESULTADO LÍQUIDO DO EXERCÍCIO</b>	<b>5.390.729,84</b>	<b>4,47%</b>	<b>5.011.537,35</b>	<b>4,38%</b>	<b>7,57%</b>
<b>(-) DESTINAÇÕES LEGAIS E ESTATUTÁRIAS</b>	<b>(3.012.296,78)</b>	<b>-2,50%</b>	<b>(3.228.467,95)</b>	<b>-2,82%</b>	<b>-6,70%</b>
(-) Transf. Fates Resultado c/ Terceiros	(1.731.602,18)	-1,44%	(2.268.353,67)	-1,98%	-23,66%
(-) Fates 10%	(365.912,70)	-0,30%	(274.318,36)	-0,24%	33,39%
(-) Reserva Legal 25%	(914.781,90)	-0,76%	(685.795,92)	-0,60%	33,39%
<b>SOBRAS À DISPOSIÇÃO DA AGO</b>	<b>2.378.433,06</b>	<b>1,97%</b>	<b>1.783.069,40</b>	<b>1,56%</b>	<b>33,39%</b>

As notas explicativas da diretoria são parte integrantes das demonstrações contábeis.

Marechal Cândido Rondon, 31 de Dezembro de 2025.

**CELSO**  
**PREDIGER:3**  
**0987733168**  
Assinado de forma digital por CELSO  
PREDIGER:30987733168  
Dados: 2026.02.02 17:04:26 -03'00'  
Celso Prediger  
Diretor Presidente  
CPF 309.877.331-68

**ROMEU**  
**HEPP:481**  
**39971987**  
Assinado de forma digital por ROMEU  
HEPP:48139971987  
Dados: 2026.02.02 16:55:27 -03'00'  
Romeu Hepp  
Diretor Secretário  
CPF 481.399.719-87

**DARCY**  
**CEMIN:368**  
**43806953**  
Assinado de forma digital por DARCY  
CEMIN:36843806953  
Dados: 2026.02.02 17:21:06 -03'00'  
Darcy Cemin  
Contador CRC-PR 20.619/O-8  
CPF 368.438.069-53

**COOPERATIVA DE ELETRIFICAÇÃO E DESENV. ECONÔMICO DE MARECHAL CÂNDIDO RONDON**  
**CNPJ 76.879.295/0001-80**

**DEMONSTRAÇÕES CONTÁBEIS LEVANTADAS EM 31.12.2025**

**SEGREGAÇÃO DOS RESULTADOS POR ATIVIDADE COM ASSOCIADOS E NÃO ASSOCIADOS**

Descrição	Total	%	Associados	%	Não Associados	%
<b>INGRESSOS / RECEITAS BRUTA OPERACIONAL</b>	<b>120.648.052,48</b>	<b>100,00%</b>	<b>44.036.817,59</b>	<b>36,50%</b>	<b>76.611.234,89</b>	<b>63,50%</b>
Energia Elétrica	37.753.377,62	100,00%	37.753.377,62	100,00%	-	0,00%
Mercadorias Loja	28.257.787,13	100,00%	3.979.629,34	14,08%	24.278.157,79	85,92%
Mercadorias Supermercado	51.195.542,71	100,00%	328.087,41	0,64%	50.867.455,30	99,36%
Serviços Prestados	3.441.345,02	100,00%	1.975.723,22	57,41%	1.465.621,80	42,59%
<b>(-) DEDUÇÕES</b>	<b>(12.908.225,57)</b>	<b>100,00%</b>	<b>(5.332.102,52)</b>	<b>41,31%</b>	<b>(7.576.123,05)</b>	<b>58,69%</b>
<b>Devoluções e Cancelamentos</b>	<b>(659.980,80)</b>	<b>100,00%</b>	<b>(65.623,56)</b>	<b>9,94%</b>	<b>(594.357,24)</b>	<b>90,06%</b>
Energia Elétrica	-	0,00%	-	0,00%	-	0,00%
Mercadorias Loja	(572.346,49)	100,00%	(64.341,65)	11,24%	(508.004,84)	88,76%
Mercadorias Supermercado	(87.634,31)	100,00%	(1.281,91)	1,46%	(86.352,40)	98,54%
Serviços Prestados	-	0,00%	-	0,00%	-	0,00%
<b>Impostos Incidentes</b>	<b>(12.248.244,77)</b>	<b>100,00%</b>	<b>(5.266.478,96)</b>	<b>43,00%</b>	<b>(6.981.765,81)</b>	<b>57,00%</b>
Energia Elétrica	(4.600.673,47)	100,00%	(4.600.673,47)	100,00%	-	0,00%
Mercadorias Loja	(3.405.310,15)	100,00%	(547.208,37)	16,07%	(2.858.101,78)	83,93%
Mercadorias Supermercado	(4.057.531,37)	100,00%	(30.292,02)	0,75%	(4.027.239,35)	99,25%
Serviços Prestados	(184.729,78)	100,00%	(88.305,10)	47,80%	(96.424,68)	52,20%
<b>INGRESSOS / RECEITA OPERACIONAL LÍQUIDA</b>	<b>107.739.826,91</b>	<b>100,00%</b>	<b>38.704.715,07</b>	<b>35,92%</b>	<b>69.035.111,84</b>	<b>64,08%</b>
Energia Elétrica	33.152.704,15	100,00%	33.152.704,15	100,00%	-	0,00%
Mercadorias Loja	24.280.130,49	100,00%	3.368.079,32	13,87%	20.912.051,17	86,13%
Mercadorias Supermercado	47.050.377,03	100,00%	296.513,48	0,63%	46.753.863,55	99,37%
Serviços Prestados	3.256.615,24	100,00%	1.887.418,12	57,96%	1.369.197,12	42,04%
<b>(-) DISPÊNDIOS / CUSTO BENS E SERVIÇOS</b>	<b>(83.830.012,98)</b>	<b>100,00%</b>	<b>(32.562.967,89)</b>	<b>38,84%</b>	<b>(51.267.045,09)</b>	<b>61,16%</b>
Energia Elétrica	(29.182.173,18)	100,00%	(29.182.173,18)	100,00%	-	0,00%
Mercadorias Loja	(17.932.920,28)	100,00%	(2.552.645,85)	14,23%	(15.380.274,43)	85,77%
Mercadorias Supermercado	(35.429.508,66)	100,00%	(207.177,36)	0,58%	(35.222.331,30)	99,42%
Serviços Prestados	(1.285.410,86)	100,00%	(620.971,50)	48,31%	(664.439,36)	51,69%
<b>(=) RESULTADO BRUTO OPERACIONAL</b>	<b>23.909.813,93</b>	<b>100,00%</b>	<b>6.141.747,18</b>	<b>25,69%</b>	<b>17.768.066,75</b>	<b>74,31%</b>
Energia Elétrica	3.970.530,97	100,00%	3.970.530,97	100,00%	-	0,00%
Mercadorias Loja	6.347.210,21	100,00%	815.433,47	12,85%	5.531.776,74	87,15%
Mercadorias Supermercado	11.620.868,37	100,00%	89.336,12	0,77%	11.531.532,25	99,23%
Serviços Prestados	1.971.204,38	100,00%	1.266.446,62	64,25%	704.757,76	35,75%
<b>(-) DISPÊNDIOS / DESPESAS OPERACIONAIS</b>	<b>(13.815.816,43)</b>	<b>100,00%</b>	<b>(702.585,91)</b>	<b>5,09%</b>	<b>(13.113.230,52)</b>	<b>94,91%</b>
Energia Elétrica	-	0,00%	-	0,00%	-	0,00%
Mercadorias Loja	(4.979.237,05)	100,00%	(646.389,29)	12,98%	(4.332.847,76)	87,02%
Mercadorias Supermercado	(6.836.579,38)	100,00%	(56.196,62)	0,64%	(6.780.382,76)	99,36%
Serviços Prestados	-	0,00%	-	0,00%	-	0,00%
<b>(=) RESULTADO OPERACIONAL</b>	<b>10.093.997,50</b>	<b>100,00%</b>	<b>5.439.161,27</b>	<b>53,89%</b>	<b>4.654.836,23</b>	<b>46,11%</b>
Energia Elétrica	3.970.530,97	100,00%	3.970.530,97	100,00%	-	0,00%
Mercadorias Loja	1.367.973,16	100,00%	169.044,18	12,36%	1.198.928,98	87,64%
Mercadorias Supermercado	2.784.288,99	100,00%	33.139,50	1,19%	2.751.149,49	98,81%
Serviços Prestados	1.971.204,38	100,00%	1.266.446,62	64,25%	704.757,76	35,75%
<b>INGR. / DISP. / REC. / DESP. OPERACIONAIS</b>	<b>(3.470.583,69)</b>	<b>100,00%</b>	<b>(1.780.033,61)</b>	<b>51,29%</b>	<b>(1.690.550,08)</b>	<b>48,71%</b>
(-) Despesas / Dispêndios Administrativas	(5.155.638,00)	100,00%	(1.804.859,49)	35,01%	(3.350.778,51)	64,99%
(+) Outras Receitas / Ingressos Operacionais	333.122,52	100,00%	8.926,95	2,68%	324.195,57	97,32%
(-) Outras Despesas / Dispêndios Operac.	-	0,00%	-	0,00%	-	0,00%
(+) Resultado Financeiro Líquido	1.351.931,79	100,00%	15.898,93	1,18%	1.336.032,86	98,82%
<b>(=) RESULTADO ANTES DOS IMPOSTOS</b>	<b>6.623.413,81</b>	<b>100,00%</b>	<b>3.659.127,66</b>	<b>55,25%</b>	<b>2.964.286,15</b>	<b>44,75%</b>
<b>(+) PROVISÃO DOS IMPOSTOS</b>	<b>(1.232.683,97)</b>	<b>100,00%</b>	<b>-</b>	<b>0,00%</b>	<b>(1.232.683,97)</b>	<b>100,00%</b>
(-) Contribuição Social	(332.651,64)	100,00%	-	0,00%	(332.651,64)	100,00%
(-) Imposto de Renda	(900.032,33)	100,00%	-	0,00%	(900.032,33)	100,00%
<b>(=) RESULTADO LÍQUIDO DO EXERCÍCIO</b>	<b>5.390.729,84</b>	<b>100,00%</b>	<b>3.659.127,66</b>	<b>67,88%</b>	<b>1.731.602,18</b>	<b>32,12%</b>
<b>(+) DESTINAÇÕES LEGAIS E ESTATUTÁRIAS</b>	<b>(3.012.296,78)</b>	<b>100,00%</b>	<b>(1.280.694,60)</b>	<b>42,52%</b>	<b>(1.731.602,18)</b>	<b>57,48%</b>
(-) Transf. p/ Fates Resultado com Terceiros	(1.731.602,18)	100,00%	-	0,00%	(1.731.602,18)	100,00%
(-) Fates 10%	(365.912,70)	100,00%	(365.912,70)	100,00%	-	0,00%
(-) Reserva Legal 25%	(914.781,90)	100,00%	(914.781,90)	100,00%	-	0,00%
<b>SOBRAS À DISPOSIÇÃO DA AGO</b>	<b>2.378.433,06</b>	<b>100,00%</b>	<b>2.378.433,06</b>	<b>100,00%</b>	<b>-</b>	<b>0,00%</b>

As notas explicativas da diretoria são parte integrantes das demonstrações contábeis.

Marechal Cândido Rondon, 31 de Dezembro de 2025.

CELSO  
 PREDIGER:30  
 987733168

Assinado de forma digital por CELSO PREDIGER:30987733168  
 Dados: 2026.02.02 16:59:24 -03'00'

Celso Prediger  
 Diretor Presidente  
 CPF 309.877.331-68

ROMEY  
 HEPP:481399  
 71987

Assinado de forma digital por ROMEY HEPP:48139971987  
 Dados: 2026.02.02 16:58:22 -03'00'

Romey Hepp  
 Diretor Secretário  
 CPF 481.399.719-87

DARCY  
 CEMIN:368  
 43806953

Assinado de forma digital por DARCY CEMIN:36843806953  
 Dados: 2026.02.02 17:29:28 -03'00'

Darcy Cemin  
 Contador CRC-PR 20.619/O-8  
 CPF 368.438.069-53

**COOPERATIVA DE ELETRIFICAÇÃO E DESENVOLVIMENTO ECONÔMICO DE MARECHAL CÂNDIDO RONDON**  
CNPJ 76.879.295/0001-80

**DEMONSTRAÇÕES DAS MUTAÇÕES PATRIMONIAIS LEVANTADAS EM 31 DE DEZEMBRO DE 2025.**

Descrição	Capital Projeto	Capital Sobras	Reserva de Capital			Reserva de Sobras		Sobras a Disp da	Total		
			Reserva Reavaliação	Ajuste Avaliação Patrimonial	Terrentos	Prédios/Edific.	Reserva Aval.Patr.			Reserva Legal	FATES
<b>Saldo em 31.12.2023</b>	<b>1.353.514,43</b>	<b>3.267.382,63</b>	<b>448.176,68</b>	<b>1.143.997,04</b>	<b>3.319.635,00</b>	<b>1.239.225,76</b>	<b>17.513.385,46</b>	<b>687.242,17</b>	<b>37.618.364,57</b>		
<b>DELIBERAÇÃO DA AGO</b>	-	<b>665.966,17</b>	-	-	-	-	-	<b>(665.966,17)</b>	-		
(-) Sobras Capitalizadas	-	<b>665.966,17</b>	-	-	-	-	-	<b>(665.966,17)</b>	-		
<b>EVENTOS DO EXERCÍCIO</b>	<b>(6.818,54)</b>	<b>(111.103,21)</b>	<b>(151.583,44)</b>	<b>(95.319,36)</b>	-	<b>95.319,36</b>	<b>2.268.353,67</b>	<b>(21.276,00)</b>	<b>2.037.075,24</b>		
Integralização de Capital	<b>5.118,00</b>	-	-	-	-	-	-	-	<b>5.118,00</b>		
Devolução de Capital Social	<b>(11.936,54)</b>	-	-	-	-	-	-	-	<b>(11.936,54)</b>		
Reversão Depri./Reaval./Ajuste Av.Patr.	-	-	-	-	-	-	-	-	<b>(151.583,44)</b>		
Reversão Capital a Restituir p/ Reservas	-	-	<b>(151.583,44)</b>	<b>(95.319,36)</b>	-	<b>95.319,36</b>	-	-	<b>(151.583,44)</b>		
Resultado c/ Terceiros	-	-	-	-	-	-	-	-	<b>59.502,76</b>		
Baixa / Devolução das Sobras	-	-	-	-	-	-	<b>2.268.353,67</b>	-	<b>2.268.353,67</b>		
Reserva de Reavaliação	-	<b>(111.103,21)</b>	-	-	-	-	-	<b>(21.276,00)</b>	<b>(132.379,21)</b>		
Res. Ajuste Vir. Patr. (Deemed Cost.)	-	-	-	-	-	-	-	-	-		
Transferência p/ Reserva Legal	-	-	-	-	-	-	-	-	-		
Baixa pelo uso do Fates	-	-	-	-	-	-	-	-	-		
<b>DESTINAÇÕES DAS SOBRAS</b>	-	-	-	-	-	-	<b>274.318,36</b>	<b>1.783.069,40</b>	<b>2.743.183,68</b>		
Resultado do ato Cooperativo	-	-	-	-	-	-	-	-	-		
Fates - 10% Associados	-	-	-	-	-	-	-	-	<b>2.743.183,68</b>		
Reserva Legal - 25% Associados	-	-	-	-	-	-	<b>274.318,36</b>	<b>(685.795,92)</b>	-		
<b>Saldo em 31.12.2024</b>	<b>1.346.695,89</b>	<b>3.822.245,59</b>	<b>296.593,24</b>	<b>1.048.677,68</b>	<b>3.319.635,00</b>	<b>1.334.545,12</b>	<b>20.056.057,49</b>	<b>1.783.069,40</b>	<b>42.398.623,49</b>		
<b>DELIBERAÇÃO DA AGO</b>	-	<b>1.111.203,00</b>	-	-	-	-	-	<b>(1.111.203,00)</b>	-		
(-) Sobras Capitalizadas	-	<b>1.111.203,00</b>	-	-	-	-	-	<b>(1.111.203,00)</b>	-		
<b>EVENTOS DO EXERCÍCIO</b>	<b>(9.438,87)</b>	<b>(209.275,00)</b>	<b>(23.557,04)</b>	<b>(95.319,32)</b>	-	<b>95.319,32</b>	<b>1.731.602,18</b>	<b>(671.866,40)</b>	<b>843.559,55</b>		
Integralização de Capital	<b>6.649,00</b>	-	-	-	-	-	-	-	<b>6.649,00</b>		
Reversão Depri./Reaval./Ajuste Vir.Patr.	<b>(16.087,87)</b>	-	-	-	-	-	-	-	<b>(16.087,87)</b>		
Reversão Capital a Restituir p/ Reservas	-	-	-	-	-	-	-	-	<b>(23.557,04)</b>		
Resultado c/ Terceiros	-	-	<b>(23.557,04)</b>	<b>(95.319,32)</b>	-	<b>95.319,32</b>	-	-	<b>26.094,68</b>		
Baixa / Devolução das Sobras	-	-	-	-	-	-	<b>1.731.602,18</b>	-	<b>1.731.602,18</b>		
Reserva de Reavaliação	-	<b>(209.275,00)</b>	-	-	-	-	-	<b>(671.866,40)</b>	<b>(881.141,40)</b>		
Reserva Ajuste Valor Patrimonial	-	-	-	-	-	-	-	-	-		
Transferência p/ Reserva Legal	-	-	-	-	-	-	-	-	-		
Baixa pelo uso do Fates	-	-	-	-	-	-	-	-	-		
<b>DESTINAÇÕES DAS SOBRAS</b>	-	-	-	-	-	-	<b>365.912,70</b>	<b>2.378.433,06</b>	<b>3.659.127,66</b>		
Resultado do ato Cooperativo	-	-	-	-	-	-	-	-	-		
Fates - 10% Associados	-	-	-	-	-	-	-	-	<b>3.659.127,66</b>		
Reserva Legal - 25% Associados	-	-	-	-	-	-	<b>365.912,70</b>	<b>(914.781,90)</b>	-		
<b>Saldo em 31.12.2025</b>	<b>1.337.257,02</b>	<b>4.724.173,59</b>	<b>273.036,20</b>	<b>953.358,36</b>	<b>3.319.635,00</b>	<b>1.429.864,44</b>	<b>22.153.572,37</b>	<b>2.378.433,06</b>	<b>46.901.310,70</b>		

Marechal Candido Rondon-Pr, 31 de Dezembro de 2025

**CELSONO**  
Assinado de forma digital por CELSONO  
PREDIGER:3098733168  
987733168  
Data: 2026.02.02 17:22:33 -03'00'

**ROMEUP**  
Assinado de forma digital por ROMEUP  
HEPP:4813997198771987  
3997198771987  
Data: 2026.02.02 17:22:33 -03'00'

**DARCYCEMIN**  
Assinado de forma digital por DARCYCEMIN  
CEMIN:36843806953  
43806953  
Data: 2026.02.02 17:22:33 -03'00'

Romeu Hepp  
Diretor Secretário  
CPF: 309.877.331-68

Darcy Cemin  
Contador CRC-PR 20.619/O-8  
CPF: 368.438.069-53

**COOPERATIVA DE ELETRIFICAÇÃO E DESENVOLVIMENTO ECONÔMICO  
DE MARECHAL CÂNDIDO RONDON  
CNPJ 76.879.295/0001-80  
FLUXO DE CAIXA**

<b>Demonstração Fluxo de Caixa - Método Indireto</b>	<b>31.12.2025</b>	<b>31.12.2024</b>
<b>Fluxo de Caixa das Atividades Operacionais</b>		
<b>Resultado Líquido do Exercício</b>	<b>5.390.729,84</b>	<b>5.011.537,35</b>
Depreciação/Amortização	1.120.641,71	926.790,94
Juros transcorridos e não pagos	2.605,81	2.149,49
Resultado Alienação Bens do Imobilizado	(118.103,00)	-
<b>Resultado Líquido Ajustado</b>	<b>6.395.874,36</b>	<b>5.940.477,78</b>
Energia Elétrica	595.016,49	(848.299,64)
Duplicatas a Receber	(193.324,32)	215.739,68
Adiantamento a Fornecedores	(6.368,92)	(175.324,26)
Adiantamento a Funcionários	(16.207,56)	4.296,18
Impostos a Recuperar	58.640,52	68.720,10
Cheques e cartões de crédito a receber	(74.532,81)	(377.462,64)
Outros Valores a Receber	(95.475,15)	(204.759,95)
Estoques	(2.433.264,39)	(2.364.503,06)
Despesas antecipadas	(3.364,57)	(8.370,74)
Adiantamento a longo prazo	-	-
Fornecedor de Energia	(379.731,05)	253.619,81
Fornecedor de Merc.e Serviços	1.138.334,87	(106.585,18)
Encargos Sociais	106.684,36	58.007,81
Encargos Tributários	(44.266,19)	214.013,85
Capital a Restituir	134.412,11	(20.149,93)
Provisões Trabalhistas e Fiscais	138.273,88	138.391,40
Outras Contas a Pagar	379.104,24	619.838,26
Provisões Tributárias inss	(62.814,82)	62.468,64
Obrigações Tributárias/Parcelamento	369.371,40	(54.588,87)
<b>Caixa Líquido Proveniente das Atividades Operacionais</b>	<b>6.006.362,45</b>	<b>3.415.529,24</b>
<b>Fluxo de Caixa das Atividades de Investimento</b>		
(+) Recebimento da Venda do Imobilizado/Investimento	122.500,00	-
(-) Pagamento pela Compra de Bens para Imobilizado	(1.816.234,01)	(2.012.421,20)
(-) Pagamento Aquisição de Investimento	(3.840,00)	(840,00)
<b>Caixa Líquido usado nas Atividades de Investimento</b>	<b>(1.697.574,01)</b>	<b>(2.013.261,20)</b>
<b>Fluxo de Caixa das Atividades de Financiamento</b>		
(+) Empréstimo Obtido	-	-
(-) Amortização de Empréstimo	-	-
(+) Aumento de Capital pelos Sócios	6.649,00	5.118,00
(-) Pagamento de Sobras/Devolução de Quotas	(897.229,27)	(144.315,75)
<b>Caixa Líquido usado nas Atividades de Financiamento</b>	<b>(890.580,27)</b>	<b>(139.197,75)</b>
<b>Aumento Líquido ao Caixa e Equivalente de Caixa</b>	<b>3.418.208,17</b>	<b>1.263.070,29</b>
<b>Caixa e Equivalente de Caixa no início do período</b>	<b>4.736.438,65</b>	<b>3.473.368,36</b>
<b>Caixa e Equivalente de Caixa no fim do período</b>	<b>8.154.646,82</b>	<b>4.736.438,65</b>
<b>Variação das contas Caixa/Bancos/Equivalentes</b>	<b>3.418.208,17</b>	<b>1.263.070,29</b>

CELSON  
Assinado de forma digital  
por CELSON  
PREDIGER:30987733168  
Data: 2026.02.02  
17:02:31 -03'00'  
Celso Prediger  
Diretor Presidente  
CPF 309.877.331-68

ROMEUS  
Assinado de forma digital por ROMEUS  
HEPP:48139971987  
Data: 2026.02.02  
16:56:11 -03'00'  
Romeu Hepp  
Diretor Secretário  
CPF 481.399.719-87

Marechal Cândido Rondon, 31 de Dezembro de 2025.

DARCY  
Assinado de forma digital por DARCY  
CEMIN:368438069  
Data: 2026.02.02  
17:02:31 -03'00'  
53

Darcy Cemin  
Contador CRC-PR 20.619/O-8  
CPF 368.438.069-53

COOPERATIVA DE ELETRIFICAÇÃO E DESENVOLVIMENTO ECONÔMICO DE MARECHAL  
CANDIDO RONDON - CERCAR - CNPJ 76.879.295/0001-80

**DEMONSTRAÇÃO DO RESULTADO ABRANGENTE EM 31/12/2025 E 31/12/2024**

COMPONENTES	2025	2024
<b>SOBRA/RESULTADO LÍQUIDO DO EXERCÍCIO</b>	<b>5.390.729,84</b>	<b>5.011.537,35</b>
Reversão Depr.Reserva Reavaliação	(23.557,04)	(151.583,44)
Ajuste Avaliação Patrimonial	95.319,32	95.319,36
Reversão Sobras Restituir p/Reserva	26.094,68	59.502,76
<b>RESULTADO ABRANGENTE DO EXERCÍCIO</b>	<b>5.488.586,80</b>	<b>5.014.776,03</b>

Marechal Candido Rondon-Pr, 31 de Dezembro de 2025

Assinado de forma digital por CELSO PREDIGER:30987733168  
Dados: 2026.02.02 17:00:08 -03'00'

Celso Prediger  
Diretor Presidente  
CPF 309.877.331-68

Assinado de forma digital por ROMEU HEPP:48139971987  
Dados: 2026.02.02 16:57:41 -03'00'

Romeu Hepp  
Diretor Secretário  
CPF 481.399.719-87

Assinado de forma digital por DARCY CEMIN:36843806953  
Dados: 2026.02.02 17:28:39 -03'00'

Darcy Cemin  
Contador CRC-PR 20.619/O-8  
CPF 368.438.069-53

**COOPERATIVA DE ELETRIFICAÇÃO E DESENVOLVIMENTO ECONÔMICO DE MARECHAL CANDIDO RONDON – CERCAR - CNPJ: 76.879.295/0001-80**

**NOTAS EXPLICATIVAS DA DIRETORIA RELATIVAS ÀS DEMONSTRAÇÕES CONTÁBEIS LEVANTADAS EM 31 DE DEZEMBRO DE 2025.**

**NOTA 1 – CONTEXTO OPERACIONAL**

A **Cooperativa de Eletrificação e Desenvolvimento Econômico de Marechal Cândido Rondon**, é uma sociedade de pessoas, de natureza civil, tendo como objetivo social a congregação dos seus sócios para o exercício de suas atividades econômicas, sem o objetivo de Lucro. A entidade é regida pela Lei 5.764 de 16 de dezembro de 1.971, que regulamenta o Sistema Cooperativista no País, bem como as práticas contábeis adotadas no Brasil aplicáveis as empresas de médio porte, NBC TG 1000 (R1). Lei 6.404/1976, NBC TG 25 (R2), ITG 2004 do Conselho Federal de Contabilidade.

A sociedade possui uma estrutura própria de atendimento nas redes elétricas de Baixa Tensão, postos de transformação, loja de materiais elétricos e eletrodomésticos e supermercado, atuando ainda na construção de redes elétricas de Alta e Baixa Tensão, visando o desenvolvimento e a melhoria das condições socioeconômicas dos seus associados.

**NOTA 2 – ELABORAÇÃO E APRESENTAÇÃO DAS DEMONSTRAÇÕES CONTÁBEIS**

As demonstrações contábeis para o exercício findo em 31 de dezembro de 2025, comparativas com 2024, foram preparadas de acordo com as práticas contábeis adotadas no Brasil, emitidas pelo Conselho Federal de Contabilidade-CFC, com observância também aos pronunciamentos contábeis em vigor e legislação aplicável às sociedades Cooperativas.

A elaboração das demonstrações contábeis exige, em certos casos, o uso de estimativas e premissas sobre condições futuras. Isso pode levar a resultados diversos no futuro, daquele apresentado ao encerrar as demonstrações. Porém, as demonstrações contábeis foram preparadas utilizando-se o custo histórico como base de valor, exceto pela valorização de certos ativos não-circulantes e instrumentos financeiros.

A CERCAR após fazer uma análise minuciosa dos requisitos apresentados através da NBC TG 1000 (R1) concluiu que não possui prestação pública de contas e que elabora suas demonstrações contábeis para fins gerais para usuários externos. Declara ainda que não possui ativos em condição fiduciária perante um grupo amplo de terceiros como um de seus principais negócios e que não está enquadrada nos termos da Lei 11.638/2007 como sociedade de grande porte e desta forma, a Cooperativa, atende todos os requisitos estabelecidos pela NBC TG 1000 (R1).

**a) Balanço Patrimonial**

Elaborado de acordo com as práticas contábeis adotadas no Brasil, as quais abrangem a legislação societária, a legislação cooperativista e disposições específicas, a legislação comercial e fiscal em vigor, com observância dos princípios fundamentais de contabilidade, dos pronunciamentos e das orientações e interpretações emitidas pelo Comitê de Pronunciamentos Contábeis (CPC) e resoluções do Conselho Federal de Contabilidade (CFC). Está demonstrado comparativamente com o exercício anterior. Os direitos e obrigações recebíveis e vencíveis até 31/12/2026 foram classificados como “Circulante”, e os vencíveis após esta data como “Não Circulante”.

**b) Demonstração de Sobras ou Perdas**

Estruturada comparativamente com o exercício anterior, e de conformidade às disposições contidas nas Normas Brasileiras de Contabilidade. Especialmente quanto à segregação do ato não cooperativo.

### **c) Demonstração das Mutações do Patrimônio Líquido e Demonstração do Fluxo de Caixa**

Foram elaboradas comparativamente com o exercício anterior e de conformidade com as Normas Brasileiras de Contabilidade, observadas as terminologias próprias adotadas pelas Sociedades Cooperativas.

### **NOTA 3 – PRINCIPAIS PRÁTICAS CONTÁBEIS**

As principais práticas adotadas na elaboração das demonstrações contábeis foram:

#### **a) Regime de Escrituração**

Foi adotado o regime de competência para o registro das transações ocorridas no exercício. A aplicação desse regime implica no reconhecimento das receitas, custos e despesas quando ganhas ou incorridas, independentemente de seu efetivo recebimento ou pagamento.

#### **b) Estimativas Contábeis**

Foram aplicadas em conformidade com as práticas contábeis adotadas no Brasil, no sentido de assegurar e resguardar os reflexos dos valores das operações quanto aos registros das estimativas contábeis. As operações relevantes e sujeitas a estimativa e premissas inclui o valor residual do ativo imobilizado, provisão de contingências, e valorização de instrumentos financeiros. A liquidação das transações envolvendo essas estimativas poderá resultar em valores diferentes dos estimados. A Cooperativa avalia os riscos quanto ao volume envolvido destas premissas e estimativas mensalmente.

#### **c) Instrumentos Financeiros**

Instrumentos não derivativos que incluem as disponibilidades, contas a receber, aplicações financeiras, obrigações com fornecedores, contas a pagar, empréstimos e financiamentos e outras obrigações a pagar, foram reconhecidos pelo seu valor justo, levando em consideração as operações e transações vinculadas por contrato que também foram atualizados com base nos índices previstos e reconhecidos no resultado.

A Cooperativa não operou instrumentos de proteção contra riscos financeiros para operações comerciais através de derivativos (Hedge ou Swap) nos exercícios de 2025 e 2024.

#### **d) Moeda Estrangeira**

A moeda funcional da cooperativa é o Real. Efeitos nas Mudanças nas Taxas de Câmbio e Conversão de Demonstrações Contábeis, não teve aplicação em função da não existência de operações em moedas estrangeiras.

#### **e) Aplicações Financeiras**

Registrado pelo valor aplicado, acrescido dos rendimentos financeiros incorridos até a data do balanço, que não supera o valor de mercado.

#### **f) Duplicatas a Receber**

Os valores a receber de cooperados e não cooperados são registrados pelo valor das notas fiscais de vendas. Neste exercício foram contabilizados para perdas os títulos vencidos a mais de 01 (um) ano, após esgotados todos os meios de cobranças administrativas, no valor de R\$ 139.097,68.

#### **g) Estoques**

Os estoques foram avaliados pelo custo médio de aquisição, incluindo o valor dos fretes e excluído o valor do crédito do ICMS, Pis e Cofins, quando aplicado.

#### **h) Investimentos**

A cooperativa possui investimentos que estão avaliados pelo custo de aquisição.

#### **i) Imobilizado**

Os grupos de terrenos e prédios, são demonstrados pelo custo de aquisição acrescido da mais valia resultado do custo atribuído (deemed cost), em conformidade com o que faculta NBC TG 1000 (R1), item 35,10, - Adoção Inicial das Normas Internacionais de Contabilidade, ITG 10 – Interpretação sobre a Aplicação Inicial ao Ativo Imobilizado emitidos pelo CPC, com base em avaliações efetuadas, deduzida da depreciação acumulada incidente sobre os registros ao custo de aquisição, exceto para terrenos. Demais itens do imobilizado estão demonstrados pelo custo de aquisição ou construção, corrigidos monetariamente até 31 de dezembro de 1995, menos a correspondente depreciação acumulada. Os encargos de depreciação e amortização foram calculados pelo método linear, mediante a aplicação de taxas que levam em conta o tempo de vida útil econômica dos bens, num total de R\$1.144.198,75, sendo R\$ 254.666,97 apropriados nos custos de distribuição de energia elétrica e serviços, R\$ 865.974,74 em despesas operacionais e R\$ 23.557,04 deduzido da reserva de reavaliação.

Ganhos e perdas em alienações são determinados pela comparação dos valores de alienação com o valor contábil e são incluídos no resultado do exercício.

#### **j) Intangível**

De acordo com a Lei 11.638/2007 e 11.941/2009 o grupo de intangível que atende os requisitos específicos, são bens incorpóreos, separáveis ou resultantes de direitos contratuais ou de outros direitos legais, no caso da Cercar são os programas para computadores.

#### **k) Impairment de ativos não financeiros**

O imobilizado e outros ativos não circulantes, inclusive os ativos intangíveis, são revistos para se identificar perdas não recuperáveis sempre que eventos ou alterações nas circunstâncias indicarem que o valor contábil pode não ser recuperável. Apesar de não ter sido elaborado trabalho técnico específico completo, mas apenas parcial, foram reunidas evidências de que não existem ativos com valores superiores aos possíveis de serem recuperados pelo uso ou pela venda.

#### **l) Provisão para Férias**

Foram calculadas e provisionadas as férias vencidas e proporcionais até 31 de dezembro de 2025 no valor de R\$ 1.317.981,31, incluídos os encargos sociais decorrentes.

#### **m) Provisão para Contingência**

Foram registrados nos demonstrativos contábeis da Cooperativa, provisões para contingências referentes a cobrança de PIS e COFINS sobre atos cooperados e não cooperados do período de 1999 a 2002, cuja discussão estava se dando de forma judicial. No ano de 2019, devido a oportunidade de incluir estes débitos em um Parcelamento Especial – PERT na Receita Federal, ocorreu a desistência da discussão judicial, entretanto, os débitos não foram ativados e a Cooperativa

não foi cobrada acerca dos mesmos, sendo constituída a referida provisão para manutenção do passivo durante o período prescricional, no valor de R\$ 682.752,30.

Além da situação acima exposta, foram provisionados para contingências fiscais, os valores relativos a aplicação da tese de verbas indenizatórias de INSS, realizado pela empresa LETTER CONSULTING, que estão em discussão em processos administrativos, no montante de R\$ 1.111.004,76 (valor principal, acrescido de multa de mora e juros atualizado pela Selic).

Foram provisionados para contingências de reclamatória trabalhista o valor de R\$ 30.000,00 para um possível desembolso.

#### **n) Operações com Terceiros**

As operações com não associados estão contabilizadas destacadamente, de forma a permitir a apuração do resultado em separado para cálculo e incidência de tributos.

#### **o) Outros ativos e passivos circulantes e não-circulantes**

São demonstrados pelos valores de realização (ativos) e pelos valores conhecidos ou calculáveis, acrescidos, quando aplicável, dos correspondentes encargos e variações monetárias incorridas (passivos).

#### **p) Reconhecimento de receita**

A receita compreende o valor faturado pela venda de mercadorias e serviços. A receita pela venda de mercadorias é reconhecida quando os riscos significativos e os benefícios de propriedade das mercadorias são transferidos para o comprador. A CERCAR adota como política de reconhecimento de receita, portanto, a data em que o produto é entregue ao comprador.

A receita pela prestação de serviços é reconhecida tendo-se como base a etapa de execução dos serviços realizados até a data-base do balanço, na medida em que todos os custos relacionados aos serviços possam ser mensurados confiavelmente.

#### **q) Impostos e Contribuições sobre o Lucro**

No Brasil, "Impostos e Contribuições sobre o Lucro", compreendem o imposto de renda ("IRPJ") e a contribuição social sobre o lucro ("CSLL"), calculados mensalmente com base no lucro tributável, aplicando-se a alíquota de 15% acrescida do adicional de 10% para o IRPJ e 9% para a CSLL, considerando-se a compensação de prejuízos fiscais e base negativa de contribuição social, limitada a 30% do lucro real. As declarações de impostos no Brasil estão sujeitas à revisão pelas autoridades fiscais por um período de cinco anos da data da declaração. A cooperativa pode estar sujeita à cobrança adicional de tributos, multas e juros em decorrência dessas revisões.

#### **NOTA 4 – COMPOSIÇÃO DOS INVESTIMENTOS**

<b>Descrição</b>	<b>31.12.2025</b>	<b>31.12.2024</b>
Fecoerpa	5.421,00	5.421,00
Ações Eletroacre/Energisa Acre	97.110,69	97.110,69
Ações Banco Santander	3.402,14	3.402,14
Sicredi	446.091,61	392.187,21
Sicoob	67.223,35	66.762,41
Uniprime	7.640,75	6.846,72
Cresol	3.627,00	449,00
<b>Total</b>	<b>630.516,54</b>	<b>572.179,17</b>

**NOTA 5 – COMPOSIÇÃO DO IMOBILIZADO**

Descrição	31.12.2025				31.12.2024
	Valor Contábil	Depreciação Acumulada	TAXA	Valor Residual	Valor Residual
Redes Elétricas	5.526.105,22	1.555.604,87	4%	3.970.500,35	3.461.577,55
Reavaliação de Redes Elétricas	3.207.965,00	3.207.951,20	4%	13,80	268,88
Terrenos	2.641.829,05		-	2.641.829,05	2.641.829,05
Reavaliação de Terrenos	152.915,28		-	152.915,28	152.915,28
Ajuste Aval. Patrim. Terrenos(Deemed Cost)	3.319.535,00		-	3.319.535,00	3.319.535,00
Prédios e Edificações	5.960.186,51	1.179.030,77	4%	4.781.155,74	4.909.417,79
Reavaliação de Prédios e Edificações	582.269,66	462.162,30	4%	120.107,36	143.409,32
Ajuste Aval. Patrim. Prédios(Deemed Cost)	2.383.222,80	1.429.864,44	4%	953.358,36	1.048.677,68
Veículos	985.460,70	630.154,64	20%	355.306,06	203.375,84
Equipamentos para Veículos	122.502,26	122.502,26	15%	0,00	0
Ferramentas Pessoal Campo	52.861,40	52.817,87	10%	43,53	179,82
Equipamentos para Lavagem	2.009,22	1.949,18	10%	60,04	175,00
Equipamentos Elétricos	29.811,29	29.120,40	10%	690,89	1.367,09
Equipamentos p/ Armazenagem	40.000,00	35.106,12	10%	4.893,88	8.893,72
Móveis e Utensílios	4.641.125,82	1.470.010,21	10%	3.171.115,61	2.934.611,65
Máquinas de Escritório	16.223,59	9.225,88	10%	6.997,71	8.622,31
Processamento de Dados	707.391,89	422.440,23	20%	284.951,66	278.211,26
Rádio Comunicação VHF	4.537,20	3.222,14	10%	1.315,06	1.714,30
Equipamentos Audiovisuais	264,69	264,69	10%	0,00	0
<b>Total</b>	<b>30.376.216,58</b>	<b>10.611.427,20</b>	<b>-</b>	<b>19.764.789,38</b>	<b>19.114.781,54</b>

**NOTA 6 – INTANGÍVEL**

Descrição	31.12.2025				31.12.2024
	Valor Contábil	Amortização Acum. (-)	TAXA	Valor Residual	Valor Residual
Software	196.835,55	135.667,92	20%	61.167,63	74.545,71

**NOTA 7 – PROVISÕES TRIBUTÁRIAS / FEDERAL - ELP**

Foram registrados nos demonstrativos contábeis da Cooperativa, provisões para contingências referentes a cobrança de PIS e COFINS sobre atos cooperados e não cooperados do período de 1999 a 2002, cuja discussão estava se dando de forma judicial. No ano de 2019, devido a oportunidade de incluir estes débitos em um Parcelamento Especial – PERT na Receita Federal, ocorreu a desistência da discussão judicial, entretanto, os débitos não foram ativados e a Cooperativa não foi cobrada acerca dos mesmos, sendo constituída a referida provisão para manutenção do passivo durante o período prescricional, no valor de R\$ 682.752,30.

Além da situação acima exposta, foram provisionados para contingências fiscais, os valores relativos a aplicação da tese de verbas indenizatórias de INSS, realizado pela empresa LETTER CONSULTING, que estão em discussão em

processos administrativos, no montante de R\$ 1.111.004,76 (valor principal, acrescido de multa de mora e juros atualizados pela Selic).

O valor de INSS devido em 1 das glosas foi parcelado, e as outras 25 estão em discussão administrativa junto à Receita Federal. No demonstrativo do período, foram provisionados em contingências fiscais os valores que permanecem em discussão administrativa, e em obrigações os valores parcelados.

#### **NOTA 8 – CAPITAL SOCIAL**

O Capital Social em 31.12.2025 está representado por 1.792 associados, no valor de R\$ 6.061.430,61 equivalente em quotas partes no valor unitário de R\$ 1,00.

#### **NOTA 9 – NATUREZA E FINALIDADE DAS RESERVAS**

##### **a) Reserva Legal**

A Reserva Legal é indivisível entre os cooperados, sendo constituída com o mínimo de 25% das sobras do exercício, além de eventuais destinações a critério da AGO e destina-se para reparar eventuais perdas e atender ao desenvolvimento das atividades da Cooperativa. Revertendo também, os créditos não reclamados pelos associados após decorridos 03 (três) anos e os Auxílios e Doações sem destinação especial.

##### **b) FATES / RATES**

Esta Reserva também é indivisível entre os cooperados, sendo constituída com o lucro das operações com terceiros, mais 10% das sobras líquidas de cada exercício e destina-se a prestação de Assistência aos Associados, seus dependentes e aos próprios funcionários da CERCAR e seus dependentes.

#### **NOTA 10 – INSTRUMENTOS FINANCEIROS**

##### **a) Fatores de Risco que Podem Afetar os Negócios da CERCAR**

###### **(i) Risco de Crédito**

A política de vendas da CERCAR considera o nível de risco de crédito a que está disposta a se sujeitar no curso de seus negócios. A diversificação de sua carteira de recebíveis, a realização de análise técnica na concessão de crédito e estabelecimento de limites de crédito aos clientes, a seletividade de seus clientes, assim como o acompanhamento dos prazos de vendas por segmento de negócios e limites individuais de posição são procedimentos adotados a fim de minimizar eventuais problemas de inadimplência em suas contas a receber.

No que diz respeito às aplicações financeiras e aos demais investimentos, a CERCAR tem como política trabalhar com instituições tradicionais evitando a concentração desses investimentos em um único grupo econômico.

(ii) Risco de Liquidez

É o risco de a CERCAR não dispor de recursos líquidos suficientes para honrar seus compromissos financeiros, em decorrência de descasamento de prazo ou de volume entre os recebimentos e pagamentos previstos.

Para administrar a liquidez do caixa em moeda nacional, são estabelecidas premissas de desembolsos e recebimentos futuros, sendo monitoradas diariamente pela área de Tesouraria.

#### NOTA 11 – COBERTURA DE SEGUROS

##### a) Seguro Empresarial

Cobertura de danos elétricos, vendaval, granizo, incêndio, raio e explosão (benfeitorias, instalações e estoque) no valor de R\$ 21.000.000,00 com vencimento para 12/12/2026.

##### b) Seguro da Frota

Cobertura contra terceiros de 10 (dez) veículos leves e pesados com vencimento para 10/02/2026 e cobertura para colisão, roubo e incêndio para 3 (três) veículos com vencimento para 10/02/2026.

#### NOTA 12 – PARTES RELACIONADAS

As partes relacionadas são compostas por 09 diretores, sendo 01 Presidente, 01 Vice-Presidente, 01 Secretário, 03 Diretores Efetivos e 03 Diretores Suplentes os quais são responsáveis principalmente pela Administração da Cooperativa. As atribuições, poderes e funcionamento são definidos no Estatuto Social da Cooperativa. A diretoria é eleita pela assembleia geral, com mandato de 4 anos, sendo obrigatória ao término de cada mandato a renovação de no mínimo 1/3 de seus membros.

As operações com partes relacionadas são realizadas no contexto normal das atividades operacionais e apresentaram as seguintes movimentações no decorrer do exercício de 2025:

Natureza da Operação	Valor R\$
Remuneração Recebida pelos Diretores	458.182,43
Operações de Venda da Cooperativa aos Diretores (energia)	71.752,67
Operações de Venda da Cooperativa aos Diretores (mercadorias)	85.023,61
Quota Capital dos Diretores	25.748,58
Saldo Contas a Receber dos Diretores pela Cooperativa	7.465,32

#### NOTA 13 – EVENTOS SUBSEQUENTES

Em 31 de dezembro de 2025 e até a data de realização da auditoria em 28.01.2026 não ocorreram quaisquer eventos que pudessem alterar de forma significativa a situação patrimonial e financeira nas demonstrações contábeis apresentadas.

CELSO  
Assinado de forma digital por CELSO  
PREDIGER:30987733168  
Dados: 2026.02.02 17:01:07 -03'00'  
0987733168  
Celso Prediger  
Diretor Presidente  
CPF 309.877.331-68

ROMEU  
Assinado de forma digital por ROMEU  
HEPP:48139971987  
Dados: 2026.02.02 16:56:54 -03'00'  
39971987  
Romeu Hepp  
Diretor Secretário  
CPF 481.399.719-87

DARCY  
Assinado de forma digital por DARCY  
CEMIN:36843806953  
Dados: 2026.02.02 17:26:10 -03'00'  
43806953  
Darcy Cemin  
Contador CRC 20.619/O-8  
CPF 368.438.069-53

## RELATÓRIO DOS AUDITORES INDEPENDENTES SOBRE AS DEMONSTRAÇÕES CONTÁBEIS

À

### **Cooperativa de Eletrificação e Desenvolvimento Econômico de Marechal Cândido Rondon - CERCAR**

Ilmos, Srs. Membros do Conselho de Administração, Conselho Fiscal e Demais Cooperados  
Marechal Cândido Rondon – Paraná

#### **Opinião**

Examinamos as demonstrações contábeis da **Cooperativa de Eletrificação Rural e Desenvolvimento Econômico de Marechal Cândido Rondon - CERCAR**, que compreende o Balanço Patrimonial em 31/12/2025 e as respectivas Demonstrações de Sobras ou Perdas, do Resultado Abrangente, das Mutações do Patrimônio Líquido e do Fluxo de Caixa para o exercício findo nessa data, em conjunto com as Notas Explicativas, que fazem parte das referidas demonstrações, incluindo o resumo das principais políticas contábeis.

Em nossa opinião, as demonstrações contábeis acima referidas apresentam adequadamente, em todos os aspectos relevantes, a posição patrimonial e financeira, o desempenho de suas operações e os seus fluxos de caixa para o exercício findo nessa data, de acordo com as práticas contábeis adotadas.

#### **Base para opinião**

Nossa auditoria foi conduzida de acordo com as normas brasileiras e internacionais de auditoria. Somos independentes em relação à auditada de acordo com os princípios éticos relevantes previstos no Código de Ética Profissional do Contador e nas normas profissionais emitidas pelo Conselho Federal de Contabilidade e cumprimos com as demais responsabilidades éticas de acordo com essas normas. Acreditamos que a evidência de auditoria obtida é suficiente e apropriada para fundamentar nossa opinião.

#### **Responsabilidade da administração pelas demonstrações contábeis**

A administração é responsável pela elaboração e adequada apresentação das demonstrações contábeis de acordo com as práticas contábeis adotadas no Brasil e pelos controles internos que ela determinou como necessários para permitir a elaboração de demonstrações contábeis livres de distorção relevante, independentemente se causada por fraude ou erro. Nossa opinião sobre as demonstrações contábeis não abrangem o Relatório da Administração e não expressamos qualquer forma de conclusão de auditoria sobre esse relatório.

#### **Responsabilidade do auditor pela auditoria das demonstrações contábeis**

Nossos objetivos são obter segurança razoável de que as demonstrações contábeis, tomadas em conjunto, estão livres de distorções relevantes, independentemente se causadas por fraude ou erro, e emitir relatório de auditoria contendo nossa opinião. Avaliamos a adequação das políticas contábeis utilizadas e a razoabilidade das estimativas contábeis e respectivas divulgações feitas pela administração.

Cascavel, PR, 03 de fevereiro de 2026.

EVERTON FEITOSA  
DE  
LIMA:04521671918

Assinado de forma digital por  
EVERTON FEITOSA DE  
LIMA:04521671918  
Dados: 2026.02.03 10:58:01  
-03'00'

---

Brunetto Consultoria e Auditoria S/S Ltda  
CNPJ 23.492.312/0001-65  
CRC-PR 008766/O  
OCB 1.064/1



## PARECER DO CONSELHO FISCAL

Na condição de Membros do Conselho Fiscal da Cooperativa de Eletrificação e Desenvolvimento Econômico de Marechal Cândido Rondon, examinamos as Demonstrações Contábeis levantadas em 31 de dezembro de 2025, acompanhadas das Notas Explicativas, procedemos à análise sistemática das operações, através da verificação dos documentos, inspeções físicas, com visitas às áreas de atividades operacionais e administrativas da Cooperativa.

Baseados na Resolução nº 005/2002 da OCB que dispõe sobre o Programa de Auto Gestão das Cooperativas Brasileiras, e nas avaliações mensais realizadas e através de reuniões com gerentes, assessores da Cooperativa e com os Auditores da Brunetto & Contadores Associados S/S Ltda, bem como com as informações recebidas da Diretoria no decorrer do exercício social, tivemos condições de acompanhar dentro da extensão e profundidade que avaliamos necessárias as operações realizadas.

Em função do exposto e procedendo ao exame das Demonstrações Contábeis levantadas em 31 de dezembro de 2025, inclusive respaldadas no Parecer dos Auditores Independentes, somos de parecer que as referidas Demonstrações, bem como o resultado apurado, refletem corretamente a posição patrimonial e financeira da Cooperativa em 31 de dezembro de 2025. Recomendamos, portanto, a sua aprovação pelos Senhores Associados.

Marechal Cândido Rondon-Pr, 29 de janeiro de 2026.

  
Neimar Weiss

  
Rogerio Goergen

  
Rogerio Tiago Cupski

  
José Verona

  
Verner Weiss

  
Alaor Bressan



## PREVISÃO ORÇAMENTÁRIA PARA O ANO DE 2026

DESCRIÇÃO	TOTAL - R\$
<b>(+) Receitas</b>	<b>117.270.000,00</b>
Energia Elétrica	31.000.000,00
Loja	29.600.000,00
Supermercado	53.100.000,00
Prestação de Serviços	3.570.000,00
<b>(-) Custos</b>	<b>-114.650.000,00</b>
<b>(=) Sobras</b>	<b>2.620.000,00</b>

## PLANO DE ATIVIDADES PARA O ANO DE 2026

- ✓ A Cooperativa Cercar projeta para o ano de 2026 a continuidade de ações voltadas ao fortalecimento de sua estrutura, à melhoria dos serviços prestados e ao desenvolvimento sustentável de suas atividades, sempre com foco no atendimento às necessidades dos cooperados e clientes.
- ✓ Entre as iniciativas previstas, destaca-se o reforço da equipe de manutenção das redes elétricas, com atenção especial às atividades de poda de árvores, contribuindo para maior segurança e confiabilidade no fornecimento de energia às propriedades atendidas pela cooperativa.
- ✓ Já está sendo implantado um novo sistema de faturamento de energia, que proporcionará maior agilidade no acesso às faturas pelos cooperados. O sistema permitirá ainda a geolocalização das matrículas e a integração com aplicativo destinado às equipes de manutenção e plantão, otimizando os processos operacionais e agilizando o atendimento.
- ✓ No setor comercial, está planejada a ampliação da loja da cooperativa, com o objetivo de melhorar a organização dos produtos e ampliar a variedade de mercadorias disponibilizadas aos cooperados e clientes.
- ✓ Em 2025, foi iniciada uma parceria com a Tramontina para a comercialização de produtos da linha elétrica, tornando a Cercar distribuidora desses produtos em todo o Oeste do Paraná. Para fortalecer essa iniciativa, foi estruturado um setor de vendas externas, agregando também as ferramentas da linha FIAT. A receptividade do mercado tem sido bastante positiva, com as perspectivas de crescimento no médio prazo são animadoras.
- ✓ A Cercar também seguirá atuando junto às entidades representativas na busca por melhorias na manutenção das redes de alta tensão, de responsabilidade da Copel, visando maior eficiência e confiabilidade no fornecimento de energia em sua área de atuação.
- ✓ Nesse contexto, encontram-se em andamento negociações para a formalização de um acordo de parceria com a Copel, que permitirá à Cercar realizar a manutenção corretiva nas redes de alta tensão em situações emergenciais, como períodos de chuvas intensas e vendavais, contribuindo para maior agilidade no restabelecimento do fornecimento de energia aos cooperados.